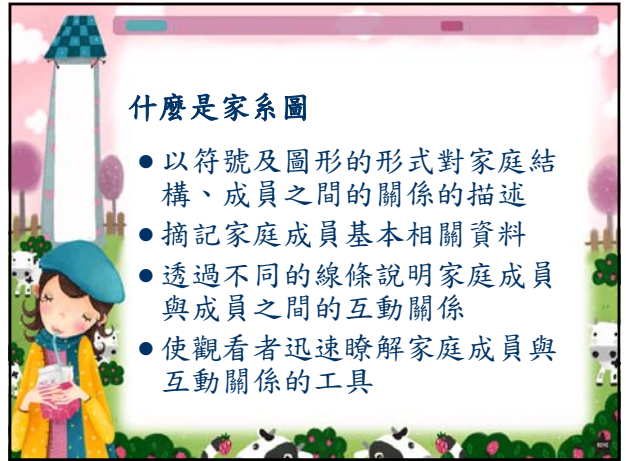




分享者：盧羿蓉老師

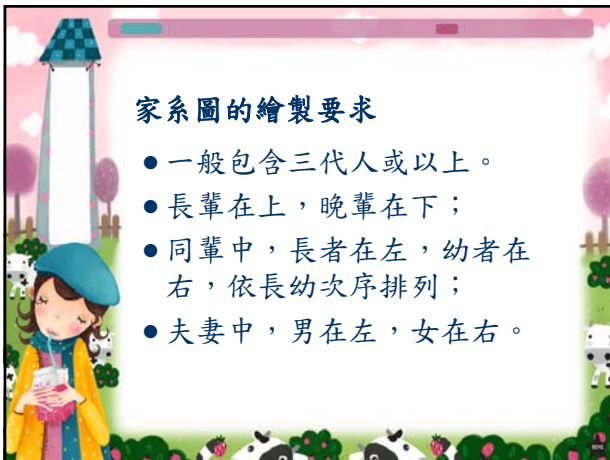
家系圖的繪製與運用

苗栗縣國中小學生諮商中心（富田國小二樓）
電話：037-728734*12 傳真：037-720039
地址：356苗栗縣後龍鎮豐富里5鄰55號（富田國小）
lurongrongkimo@gmail.com



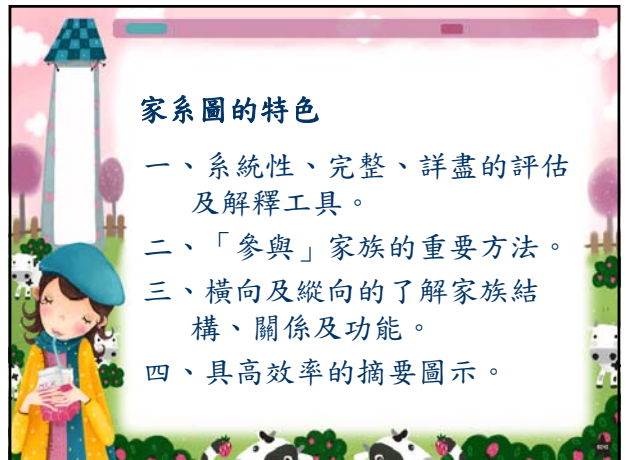
什麼是家系圖

- 以符號及圖形的形式對家庭結構、成員之間的關係的描述
- 摘記家庭成員基本相關資料
- 透過不同的線條說明家庭成員與成員之間的互動關係
- 使觀看者迅速瞭解家庭成員與互動關係的工具



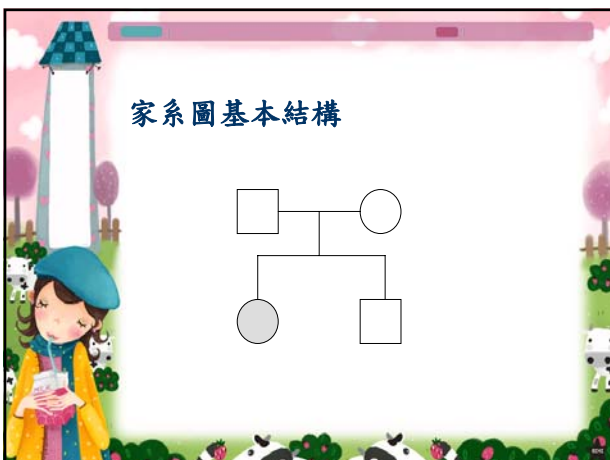
家系圖的繪製要求

- 一般包含三代人或以上。
- 長輩在上，晚輩在下；
- 同輩中，長者在左，幼者在右，依長幼次序排列；
- 夫妻中，男在左，女在右。

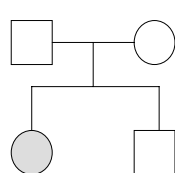


家系圖的特色

- 一、系統性、完整、詳盡的評估及解釋工具。
- 二、「參與」家族的重要方法。
- 三、橫向及縱向的了解家族結構、關係及功能。
- 四、具高效率的摘要圖示。



家系圖基本結構




家系圖一圖示說明



家系圖—婚姻關係

結婚 □—○ 分居 □—/—○
 離婚 □×○ 同居 □-...-○

個案：男 ■ 女 ●
 重要他人：男 ▨ 女 ▩
 死亡：男 ⊠ 女 ⊙

家系圖—子代

子代

雙胞胎
 異卵
 同卵

家系圖—領養

原生家庭 領養家庭

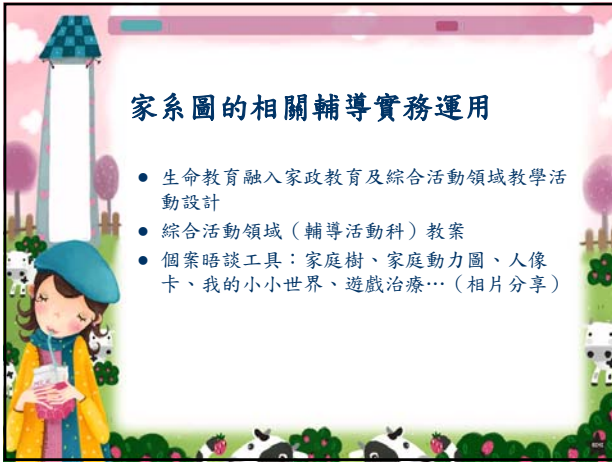
範例說明

家系圖練習題

一、自己為個案，畫出同住者的家系圖
 二、自己為個案，畫出家族三代的家系圖
 三、說明下圖個案之家庭狀況

家系圖繪製軟體

- 軟體下載：苗栗縣學生輔導資源中心
- 網址：<http://woa.mlc.edu.tw/index.jsp?unitid=001157>
- 左側選單：軟體分享
- 軟體簡介



家系圖的相關輔導實務運用

- 生命教育融入家政教育及綜合活動領域教學活動設計
- 綜合活動領域（輔導活動科）教案
- 個案晤談工具：家庭樹、家庭動力圖、人像卡、我的小小世界、遊戲治療…（相片分享）

